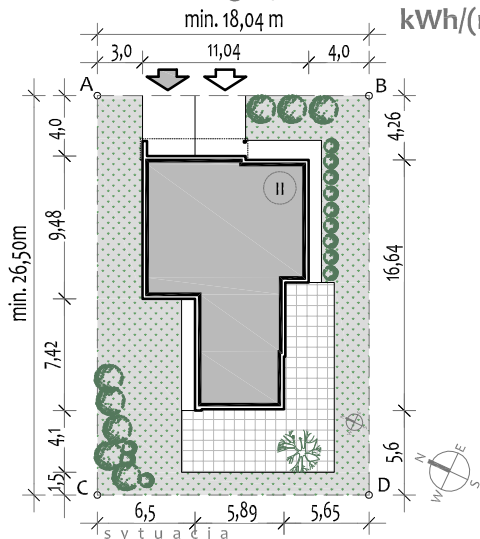


'grynszpan' 130,38 m²

+ 32,73 m² (garaż+kotłownia +pom. gospodarcze)

pow. netto łącznie : 175,11 m²
pow. zabudowy: 145,72 m²
kubatura: 814,87 m³
kąt nachylenia dachu: 45°=100%.
wysokość budynku: 8,26 m
zapotrzebowanie energetyczne: EUco = 10,60 kWh/(m²rok)



minimalne wymiary działki:
18,04 x 26,50 m

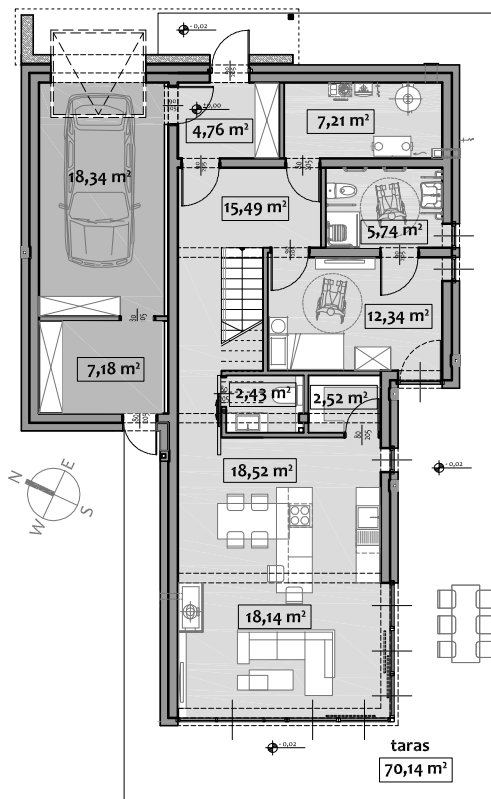


'Grynszpan' to dom z charakterem, energooszczędny i funkcjonalny dla 4-5 osobowej rodziny. Dom w standardzie NF 40, kwalifikuje się do otrzymania dopłaty do kredytu na jego budowę.

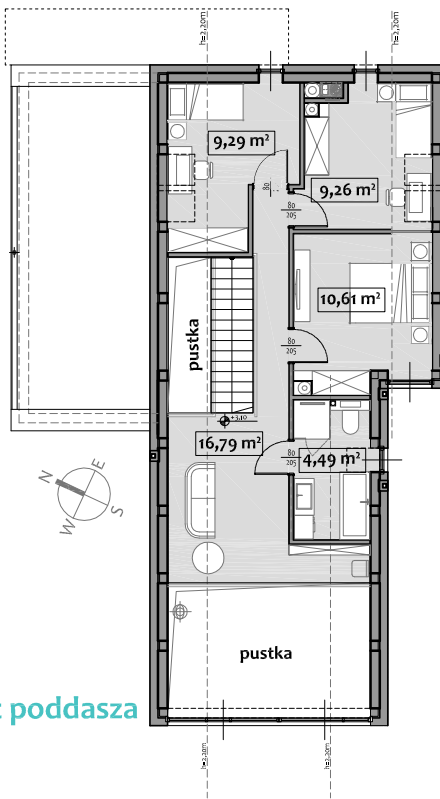
Technologia wykonania :

- posadowienie: płyta fundamentowa, żelbetowa
- ściany zewnętrzne: dwuwarstwowe: bloczki z betonu komórkowego 24cm, wełna mineralna 20 cm, tynk,
- strop: żelbetowy, wylewany
- schody: stalowe/drewniane
- dach: więźba drewniana, pokrycie: blacha płaska
- kocioł: gazowy

W projekcie zastosowano wentylację mechaniczną z rekuperacją.



rzut parteru



rzut poddasza

